



**Ansökan/anmälan avser**

<input type="checkbox"/> Ny anläggning (ansökan)	<input type="checkbox"/> Ändring av befintlig anläggning (anmälan)	Antal personer anläggning ska betjäna
Fastighetsbeteckning		<input type="checkbox"/> Permanentboende. <input type="checkbox"/> Fritidsboende
Jag ansöker/anmäler i samband med, eller har ett pågående bygglovärende: <input type="checkbox"/> Nej <input type="checkbox"/> Ja		
Typ av avloppsanläggning:		
<input type="checkbox"/> Vattentoalett till sluten tank		
<input type="checkbox"/> Avlopp för vattentoalett, bad-, disk- och tvättvatten (WC + BDT)		
<input type="checkbox"/> Avlopp för bad-, disk- och tvättvatten (BDT)		

**Sökande**

Namn		Personnummer/organisationsnummer
Adress	Postnummer	Ort
E-postadress (texta tydligt)		Telefon
<input type="checkbox"/> Jag har skyddad identitet		

**Fakturamottagare (om annan än sökande)**

Personnummer/organisationsnummer	Namn	Telefon
Adress	Postnummer	Ort
E-postadress (texta tydligt)		

**Fastighetsägare**

Namn		Telefon
Adress	Postnummer	Ort
E-postadress (texta tydligt)		

**Entreprenör**

Namn		Telefon
Adress	Postnummer	Ort
E-postadress (texta tydligt)		

**Fylls i om fastigheten tillhör en samfällighetsförening**

Namn på samfällighetsföreningen	Namn på kontaktperson
E-postadress (texta tydligt)	Telefon

**Vid ansökan/anmälan om vattentoalett till slutna tank**

Fabrikat tank	Volym	Fabrikat toalett
Överflyllnadslarm <input type="checkbox"/> Nej <input type="checkbox"/> Ja		
Om ansökan/anmälan endast avser vattentoalett till slutna tank ska även nedanstående redovisas: Finns avlopp för bad-, disk- och tvättvatten (BDT-vatten) <input type="checkbox"/> Nej <input type="checkbox"/> Ja		
Finns tillstånd för bad-, disk- och tvättanläggningen <input type="checkbox"/> Nej <input type="checkbox"/> Ja	Redovisa hur BDT-vattnet renas om tillstånd saknas	

**Vid ansökan/anmälan om anläggning till markinfiltration eller motsvarande**

<input type="checkbox"/> Infiltration <input type="checkbox"/> Tät markbädd <input type="checkbox"/> Öppen markbädd <input type="checkbox"/> Annat, såsom		
Fabrikat slamavskiljare	Volym	Schaktbottendjup
<b>Provgrop 1</b> Provgropens djup (meter)	<b>Provgrop 2</b> Provgropens djup (meter)	
Avstånd från markytan till grundvattenytan (meter)	Avstånd från markytan till grundvattenytan (meter)	
Avstånd från markytan till eventuellt berg (meter)	Avstånd från markytan till eventuellt berg (meter)	
Jordprov från provgrop (Behöver bara tas från en av provgroparna). Antal meter från markytan som jordprovet är uttaget		
Jordprovet är uttaget från (se ovan) <input type="checkbox"/> Provgrop 1 <input type="checkbox"/> Provgrop 2		

**Vid ansökan/anmälan om reningsverk eller motsvarande**

<input type="checkbox"/> Minireningsverk <input type="checkbox"/> Bioreningsverk <input type="checkbox"/> Grävattenfilter		
Fabrikat reningsverk	Volym	
<b>Provgrop 1 för efterpolering/infiltration</b> Provgropens djup (meter)	<b>Provgrop 2 för efterpolering/infiltration</b> Provgropens djup (meter)	
Avstånd från markytan till grundvattenytan (meter)	Avstånd från markytan till grundvattenytan (meter)	
Avstånd från markytan till eventuellt berg (meter)	Avstånd från markytan till eventuellt berg (meter)	

**Uppgifter om avstånd**

Ange närmaste avstånd i meter från...

dricksvattenbrunn på annans tomt till avloppsanläggningens utsläppspunkt	och/eller den slutna tanken
egen dricksvattenbrunn till anläggningens utsläppspunkt	och/eller den slutna tanken
dike, vattendrag, strandsjö till anläggningens utsläppspunkt	och/eller den slutna tanken
närmaste borrhål för bergvärme till anläggningens utsläppspunkt	och/eller den slutna tanken
tomtgräns till anläggningens utsläppspunkt	och/eller den slutna tanken

**Befintlig eller planerad vattenförsörjning**

<input type="checkbox"/> Borrard brunn, djup (meter):	<input type="checkbox"/> Grävd brunn, djup (meter):	Vattentillgång, liter/dygn
<input type="checkbox"/> Egen brunn	<input type="checkbox"/> Gemensam brunn, antal anslutna hushåll:	<input type="checkbox"/> Tillgång till samfällt vatten

### Markera de bilagor som bifogas

<input type="checkbox"/> Situationsplan	<input type="checkbox"/> Markägarintyg/servitutsantal
<input type="checkbox"/> Resultat av siktanalys från jordprov (ej obligatorisk för ansökan/anmälan om minireningsverk)	<input type="checkbox"/> Egenkontroll
<input type="checkbox"/> Resultat av utförda vattenprover. Antal resultat som bifogas st	<input type="checkbox"/> Prestandadeklaration
<input type="checkbox"/> Måttsett ritning över längd- och tvärsektion på avloppsanläggningen	<input type="checkbox"/> Produktblad & lägganvisning
<input type="checkbox"/> Anläggningsbeskrivning	<input type="checkbox"/> Fullmakt
<input type="checkbox"/> Yttrande från samfällighetsförening	

### Uppgifter om avstånd/utrymme för slamtömning

För att kunna ange rätt uppgifter nedan behöver du känna till vilka krav som ställs på uppställningsplats, dragväg för sugslang och vändplats för att de ska anses vara godtagbara. Kraven beskrivs på [nvaa.se/slangdragning](http://nvaa.se/slangdragning).

Nivåskillnad mellan godtagbar uppställningsplats för tömningsfordon och botten på: slamavskiljaren: .....m och/eller den slutna tanken: .....m
Avstånd för slangdragning mellan godtagbar uppställningsplats och: slamavskiljaren: .....m och/eller den slutna tanken: .....m
Ligger fastigheten vid en återvändsgata/väg: <input type="checkbox"/> Nej <input type="checkbox"/> Ja, finns en godtagbar vändplats* för tömningsfordonet: <input type="checkbox"/> Nej <input type="checkbox"/> Ja

### Namnunderskrift

Jag är införstådd med att alla uppgifter på blanketten måste vara ifyllda och att de bilagor som beskrivs måste vara bifogade för att mitt ärende ska kunna handläggas.

Datum och sökandens namnteckning	Datum och fastighetsägarens namnteckning
Namnförtydligande	Namnförtydligande

### Din ansökan/anmälan

- † En avgift tas ut för handläggning av ärendet.
- † Läs även informationen på sidan 3-5

### Information om behandling av personuppgifter enligt dataskyddsförordningen (EU) nr 2016/679

Norrtälje kommun behandlar, lagrar och raderar personuppgifter enligt gällande lagstiftning i dataskydd samt kommunens dokumenthanteringsplaner och reglemente för arkiv. Gå in på [www.norrtalje.se/personuppgifter](http://www.norrtalje.se/personuppgifter) eller kontakta ansvarig nämnd om du vill veta mer.

## Till dig som ska göra en ansökan/anmälan

### Innan du ansöker/anmäler

Innan du kan göra en ansökan/anmälan måste du veta vilken avloppslösning du ska ha. Kontakta gärna en entreprenör/konsult som kan hjälpa dig att välja avloppslösning, planera anläggningens utformning och senare bygga den. De brukar även kunna hjälpa till att fylla i blanketten och ta fram de uppgifter/handlingar som ska bifogas ansökan/anmälan. Bygg- och miljönämnden är tillsynsmyndighet och kan därför inte hjälpa dig välja avloppslösning eller att upprätta handlingar till din ansökan/anmälan.

På [avloppsguiden.se](http://avloppsguiden.se) finns detaljerad information om olika avloppslösningar, exempel på företag som gör avloppsutredningar och entreprenörer som anlägger avloppsanläggningar. Observera att Bygg- och miljönämnden inte har granskat eller utvärderat företagen.

Observera att du även kan använda vår e-tjänst för att ansöka om avlopp:  
[norrtalje.se/e-tjanster/anlagga-enskilt-avlopp/](http://norrtalje.se/e-tjanster/anlagga-enskilt-avlopp/)

### Lämna in din ansökan/anmälan

När blanketten är fullständigt ifylld och du har ställt i ordning bilagorna som beskrivs på sidan 4–5 lämnar du in dina handlingar. OBS! Välj endast ett av alternativen.

1. Skickas till: Bygg- och miljönämnden, Box 808, 761 28 Norrtälje
2. Mejlas till: [bygg.miljonamnden@norrtalje.se](mailto:bygg.miljonamnden@norrtalje.se)

### Handläggningsavgift

På [norrtalje.se/enskiltavlopp](http://norrtalje.se/enskiltavlopp) finns mer information om enskilt avlopp och information om handläggningsavgiften.

### Handläggningstid

Garantitiden 10 veckor efter att ansökan/anmälan är komplett. Vintertid kan handläggningstiden bli längre om det är mycket snö eftersom det då kan vara svårt att besikta och bedöma platsen för anläggningen. Tänk på att din ansökan/anmälan måste vara komplett för att vi ska kunna handlägga den.

### Provgrop och siktanalys

Om din ansökan/anmälan avser en avloppsanläggning med infiltration ska du gräva 2 provgropar. Groparna ska vara 1,5-2 meter djupa eller ner till berg, och grävs på tänkt område för infiltration. Provgroparna behövs för att du ska kunna lämna uppgifter i ansökan/anmälan och för att kunna ta ett jordprov för siktanalys (se bilaga nr 2 på sid 4). Vid ansökan om reningsanläggning med efterpoleringsbädd krävs provgrop vid placering av bädden, i detta fall ställs inget krav på siktanalys. En kunnig entreprenör kan hjälpa dig med detta. Mer information om provgrop och siktanalys hittar du på [avloppsguiden.se](http://avloppsguiden.se)



### Observera!

Fyll inte igen provgroparna efter markundersökningarna utan låt dem vara öppna så att vi kan besiktiga dem vid vårt platsbesök på fastigheten. Vi genomför i normal fall oanmälda platsbesök.

### För mer information

Kontaktcenter  
E-post: [kontaktcenter@norrtalje.se](mailto:kontaktcenter@norrtalje.se)  
Telefon: 0176-710 00

### Kvällsöppet

Samhällsbyggnadskontoret har kvällsöppet på helgfria torsdagar. Läs mer om tiderna på [norrtalje.se/kvallsoppet](http://norrtalje.se/kvallsoppet).

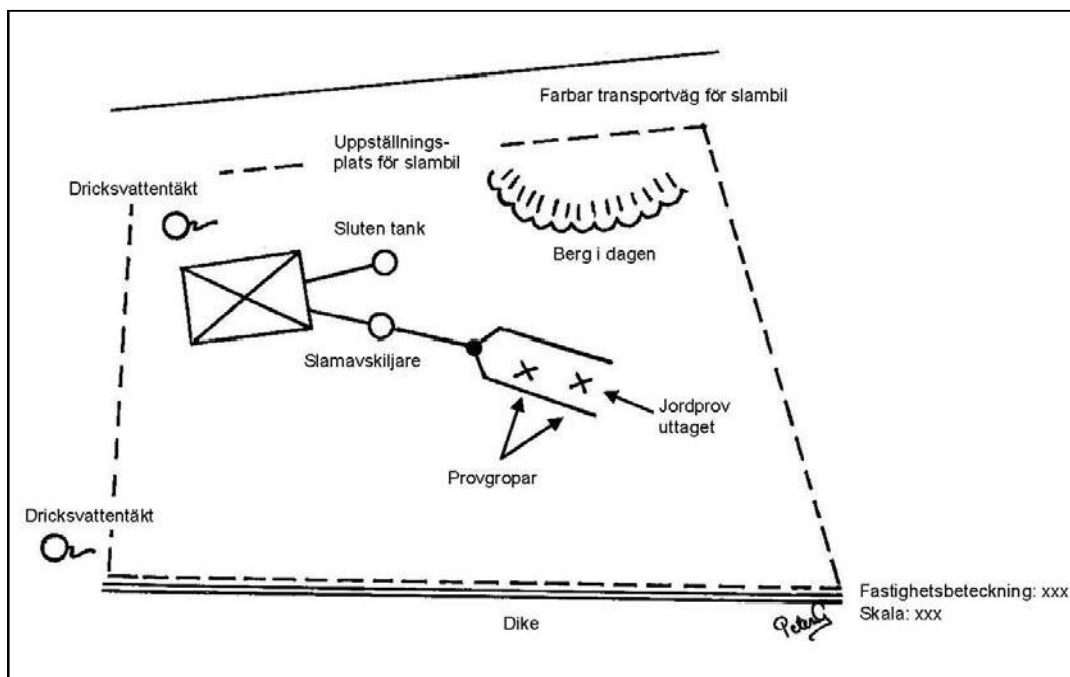
## Bilagor som ska bifogas med din ansökan/anmälan

Om din ansökan/anmälan avser:	ska följande bilagor bifogas:
Vattentoalett till sluten tank	Nr: 1, 3, 5 och eventuellt 9, 10 och 11
Avlopp för vattentoalett, bad-, disk och tvättvatten till markinfiltration eller motsvarande	Nr: 1 - 5 och eventuellt 9, 10 och 11
Avlopp för bad-, disk- och tvättvatten till markinfiltration eller motsvarande	Nr: 1, 2, 4, 5 och eventuellt 9, 11
Vattentoalett till sluten tank och avlopp för bad-, disk- och tvättvatten till markinfiltration eller motsvarande	Nr: 1 - 5 och eventuellt 9, 10 och 11
Avlopp för vattentoalett, bad-, disk och tvättvatten till reningsverk	Nr: 1 – 8, och eventuellt 9, 10 och 11
Avlopp för bad-, disk- och tvättvatten till grävattenfilter	Nr: 1, 2, 4-8 och eventuellt 9 och 11

### Bilaga nr 1 - Situationsplan där följande uppgifter framgår:

- Fastighetsgränser och befintliga och/eller planerade byggnader på fastigheten.
- Samtliga befintliga och planerade dricksvattenbrunnar (såväl grävda som borrhål) inom ett avstånd av cirka 100 meter från planerad anläggning. Även dricksvattenbrunnar som för närvarande inte används ska redovisas.
- Placering av avsaltningsanläggning och plats för uttag av havsvatten
- Förslag till placering av anläggningen. Anläggningen bör placeras minst 4 meter från tomtgräns.
- Om egen sugledning krävs för slamtömning ska kopplingen närmast tömningsfordonets uppställningsplats markeras som **KP** på ritningen. Läs mer om när sugledning krävs på länken nedan.
- Förslag till placering av anläggningen inklusive avloppsledningar. Bortse från denna redovisning om ansökan/anmälan **endast** avser vattentoalett till sluten tank.
- Transportväg till fastigheten, uppställningsplats för slambil och, om det behövs, vändplats för slambil och eventuell sugledning. Läs mer om kraven som gäller på [nvaa.se/inforslamtomning](http://nvaa.se/inforslamtomning). Samtliga befintliga och planerade bergvärmehål inom ett avstånd av cirka 100 meter från planerad anläggning.
- Diken, täckdiken, vattendrag och strand på den egna fastigheten och i närområdet (cirka 100 meter från planerad anläggning).
- Eventuellt berg i dagen.

Exempel på hur en situationsplan kan se ut (denna är inte skalenlig).



### Bilaga nr 2 - Resultat av siktnalys

Resultat av siktnalys på jordprov uttaget från **en av de två** provgropar som ska grävas samt redovisning om vilket djup provet är uttaget på. Resultatet ska redovisas genom tabell eller diagram. Utförs perkolationsprov ska resultat redovisas antingen via ifyllt diagram eller skriftligen med sjunktider, jordprovets storlek samt genomförande. Vid ansökan om reningsverk krävs endast provgrop. Tänk på att provgroparna ska vara öppna tills vi har besiktat dem.

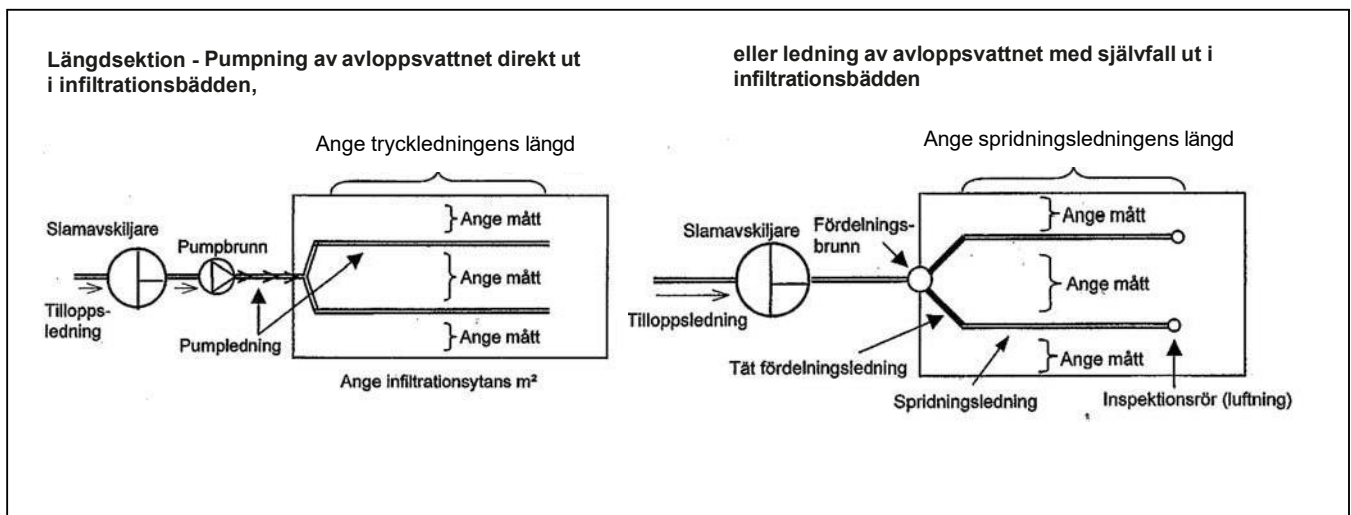
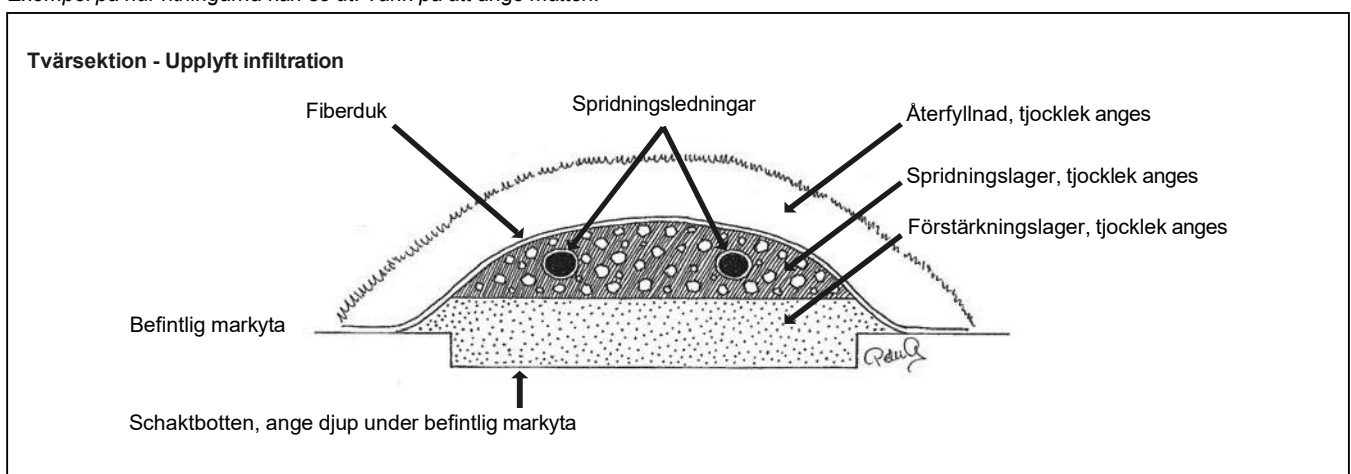
### Bilaga nr 3 - Resultat av utförda dricksvattenprover (saltanalys, kloridanalys)

Analysresultat från vattenprov (kloridanalys) uttagna från din egen brunn. Om fastigheten redan har installerad WC krävs inget kloridprov. Saknar du egen brunn tas vattenprov från 3 närliggande brunnar. Med närliggande menas inom cirka 100 meters avstånd från din tomtgräns. Vattenprovet ska tas innan eventuella vattenfilter.

Information om vattenprovtagning hittar du på <https://www.norrtaelje.se/vattenprov>.

### Bilaga nr 4 - Måttsett ritning över längd- och tvärsnitt på avloppsanläggningen eller efterpoleringsbädden

Exempel på hur ritningarna kan se ut. Tänk på att ange måtten!



### Bilaga nr 5 - Anläggningsbeskrivning

Kort beskrivning med egna ord av hur anläggningen ska utformas. Vid ansökan om grävattenfilter ska schaktbottenbeskrivningen även innehålla vilka VA-installationer som ska belasta anläggningen.

### Bilaga nr 6: Egenkontroll

Beskrivning av de kontrollpunkter som du som verksamhetsutövare ska kontrollera för att säkerställa att anläggningen fungerar tillfredsställande och hur regelbundet dessa kontroller ska utföras. Ju mer aktiv rening du har, t.ex. tillsats av fällningskemikalie eller pumpar, desto större behov av regelbunden kontroll har anläggningen. Men även så kallade passiva system behöver kontrolleras och följas upp. Tillverkare av minireningsverk och servicefirmor kan ge mer specifika kontrollprogram för sina produkter



### **Bilaga nr 7: Prestandadeklaration**

Prestandadeklaration för vald typ av anläggning.

### **Bilaga nr 8: Produktblad och lägganvisning**

Produktblad och lägganvisning för vald typ av anläggningen. Det ska tydligt framgå vilken och/eller vilka produkter du avser att använda.

### **Bilaga nr 9: Fullmakt**

Fullmakt krävs om det är annan fakturamottagare än sökande i ärendet. Om sökande exempelvis är konsult eller entreprenör och företräder fastighetsägaren mot Bygg- och miljönämnden ska en fullmakt från fastighetsägaren bifogas.

### **Bilaga nr 10 - Yttrande från samfällighetsföreningen**

Behöver endast bifogas om fastigheten har tillgång till samfällt vatten. Yttrandet ska avse det ökade grundvattenuttag som en fastighet med hög vatten- och avloppsstandard medför. Om fastigheten redan har installerad WC krävs inget yttrande.

### **Bilaga nr 11 - Markägarintyg/servitutsavtal**

Om avloppsanläggningen eller del av anläggningen planeras placeras utanför den egna fastigheten ska markägarintyg/servitutsavtal för nyttjande av annans mark bifogas.